




Knowledge grows

# Quy trình bón phân Yara cho cây Lơ Xanh



## Yara – Giải Pháp Cho Nông Nghiệp Bền Vững


 <b>YaraMila®</b> <b>RACER™</b> 50 kg	 <b>YaraMila®</b> <b>FASTER™</b> 10 kg	 <b>YaraLiva®</b> <b>NITRABOR®</b> 10 kg	 <b>YaraMila®</b> <b>COMPLEX®</b> 25 kg	 <b>YaraMila®</b> <b>WINNER®</b> 25 kg	 <b>YaraMila®</b> <b>WINNER®</b> 25 kg	
 <b>YaraSuna™</b> <b>Organic 3.5-2-2</b> 500 kg/ha			 <b>YaraSuna™</b> <b>Organic 3.5-2-2</b> 500 kg/ha	 <b>YaraLiva®</b> <b>NITRABOR®</b> 25 kg	 <b>YaraLiva®</b> <b>NITRABOR®</b> 25 kg	
	 <b>YaraVita™</b> <b>HYDROPHOS Zn</b> Phun 1 lần					
	 <b>YaraVita™</b> <b>HYDROPHOS Zn</b> Phun 2 lần	 <b>YaraVita™</b> <b>SENIPHOS</b> Phun 1 lần				
				 <b>YaraVita™</b> <b>SENIPHOS</b> Phun 2 lần		
					 <b>YaraVita™</b> <b>BUD BOOSTER</b> Phun 2 lần	
						 <b>YaraVita™</b> <b>MULTIPHOLATE</b> Phun 2 lần
						 <b>YaraTera™</b> <b>KRISTA™SOP</b> 5 gr/L, trước thu hoạch 10 ngày
				 <b>YaraVita™</b> <b>BOTRAC</b> Phun định kỳ hàng tuần để tránh rỗng thân		

- Quy trình trên áp dụng cho 1000 m<sup>2</sup>
- Dòng phân YaraMila, YaraLiva, YaraVera dùng để rải
- Dòng phân YaraVita phun thuốc liều lượng khuyến cáo trên nhãn chai/gói
- Có thể dùng toàn bộ lượng phân YaraSuna Organic để bón lót



Knowledge grows

# Đặc tính sản phẩm phân bón Yara cho cây Lơ Xanh



## Đặc tính sản phẩm



### YaraMila® RACER™

- Phân NPK phức hợp bổ sung thêm lưu huỳnh
- Chứa 2 dạng đạm: Nitrat (7,5%), Amôn (13,5%)
- Dễ tan, rất ít bay hơi, tiết kiệm phân bón
- Giữ ổn định pH, duy trì độ phì của đất



### YaraMila® WINNER®

- Chứa 8 loại dưỡng chất đa, trung và vi lượng
- Chứa 2 dạng đạm: Nitrat (6,7%), Amôn (8,3%)
- Chứa 35% kali trắng ( $K_2SO_4$ )
- Dễ tan, rất ít bay hơi, tiết kiệm phân bón



### YaraMila® COMPLEX®

- Chứa 09 loại dưỡng chất đa, trung và vi lượng
- Chứa 2 dạng đạm: Nitrat (5%), Amôn (7%)
- Chứa 100% kali trắng ( $K_2SO_4$ )
- Dễ tan, rất ít bay hơi



### YaraTera™ KRISTA™ SOP

- Chứa Kali và Lưu huỳnh
- Tan hoàn toàn trong nước
- Thích hợp cho tưới nhỏ giọt hay thủy canh
- Sản xuất tại Chile



### YaraLiva® NITRABOR®

- Chứa 26% Canxi hữu hiệu, 15,4% đạm và 0.3% Bo
- Chứa chủ yếu đạm Nitrate tác dụng nhanh, cây ít bệnh
- Dễ tan, rất ít bay hơi, tiết kiệm phân bón
- Hạt phân được áo lớp chống hút ẩm độc quyền của Yara



### YaraMila® FASTER™

- Phân NPK phức hợp có bổ sung Magiê
- Chứa 2 dạng đạm: Nitrat (11,8%) & Amôn (12,8%)
- Phù hợp cho giai đoạn phát triển thân lá hoặc sau thu hoạch



### YaraSuna™ Organic 3.5-2-2





























- Tăng cường sức khỏe độ màu mỡ của đất
- Tăng cường hiệu quả phân vô cơ, tiết kiệm chi phí đầu tư
- Tăng sức chống chịu với điều kiện bất lợi (Khí hậu thời tiết, sâu bệnh hại)
- Tăng năng suất, chất lượng, thu nhập của nông dân một cách bền vững
- Giảm phát thải nhà kính
- Sạch khuẩn gây bệnh và kim loại nặng



Knowledge grows

# Quy trình tưới phân Yara cho Lơ Xanh trồng trên đất



Tưới nền (trước trồng 5 ngày)	0 - 20 ngày sau trồng	21 ngày sau trồng - 35 NST	36 ngày sau trồng – Kết Thúc
<p><b>Thùng A</b></p>  <p><b>YaraTera<sup>®</sup> CALCINIT<sup>®</sup></b> 4,4 kg</p>  <p><b>YaraTera<sup>®</sup> KRISTA<sup>™</sup> MAG</b> 1,2 kg</p> <p><b>Thùng B</b></p>  <p><b>YaraTera<sup>®</sup> KRISTALON<sup>®</sup> YELLOW</b> 4,0 kg</p> <p>Magie sunphate: 2,0 kg Solubor: 55 gr   Urea: 1,0 kg</p> <p>* EC=2.7-3.0, pH= 6.3-6.5</p>	<p><b>Thùng A</b></p>  <p><b>YaraTera<sup>®</sup> CALCINIT<sup>®</sup></b> 6,2 kg</p>  <p><b>YaraTera<sup>®</sup> KRISTA<sup>™</sup> MAP</b> 2,2 kg</p> <p>EDTA 13%: 123 gr</p> <p><b>Thùng B</b></p>  <p><b>YaraRega<sup>™</sup> 18-4-19+TE<sup>®</sup></b> 5,2 kg</p>  <p><b>YaraTera<sup>®</sup> KRISTA<sup>™</sup> MAP</b> 2,5 kg</p> <p>Magie sunphate: 4,0 kg Solubor: 65 gr Manganse EDTA 13%: 85 gr Copper EDTA 15%: 13 gr</p> <p>* EC=1.5-1.8, pH= 6.0-6.5</p>	<p><b>Thùng A</b></p>  <p><b>YaraTera<sup>®</sup> CALCINIT<sup>®</sup></b> 7,2 kg</p>  <p><b>YaraTera<sup>®</sup> KRISTA K<sup>™</sup> PLUS</b> 2,2 kg</p>  <p><b>YaraTera<sup>®</sup> KRISTA<sup>™</sup> MAG</b> 2,5 kg</p> <p>EDTA 13%: 130 gr</p> <p><b>Thùng B</b></p>  <p><b>YaraRega<sup>™</sup> 18-4-19+TE<sup>®</sup></b> 6,2 kg</p>  <p><b>YaraTera<sup>™</sup> KRISTA<sup>™</sup> MKP</b> 1,0 kg</p>  <p><b>YaraTera<sup>®</sup> KRISTA<sup>™</sup> SOP</b> 1,0 kg</p> <p>Manganse EDTA 13%: 85 gr Solubor: 70 gr Copper EDTA 15%: 13 gr</p> <p>* EC=2.5-2.8, pH=5.8-6.2</p>	<p><b>Thùng A</b></p>  <p><b>YaraTera<sup>®</sup> CALCINIT<sup>®</sup></b> 6,0 kg</p>  <p><b>YaraTera<sup>®</sup> KRISTA K<sup>™</sup> PLUS</b> 2,0 kg</p>  <p><b>YaraTera<sup>®</sup> KRISTA<sup>™</sup> MAG</b> 2,5 kg</p> <p>EDTA 13%: 130 gr</p> <p><b>Thùng B</b></p>  <p><b>YaraRega<sup>™</sup> 18-4-19+TE<sup>®</sup></b> 5 kg</p>  <p><b>YaraTera<sup>™</sup> KRISTA<sup>™</sup> MKP</b> 0,5 kg</p>  <p><b>YaraTera<sup>®</sup> KRISTA<sup>™</sup> SOP</b> 2,5 kg</p> <p>Copper EDTA 15%: 13 gr   Magie sunphate: 3,0 kg Manganse EDTA 13%: 85 gr   Solubor: 35gr</p> <p>* EC=2.5-2.8, pH=5.8-6.2</p>
	 <p><b>YaraVita<sup>™</sup> HYDROPHOS Zn</b> Phun chống đốm, dưỡng rễ ,phun 3 lần</p> <p>* Tưới phân 3 lần/ tuần</p>	 <p><b>YaraVita<sup>™</sup> BOTRAC</b> Phun 2 lần</p>  <p><b>YaraVita<sup>™</sup> SENIPHOS</b> Phun 1 lần</p>  <p><b>YaraVita<sup>™</sup> BUD BOOSTER</b> Phun 1 lần.</p>  <p><b>YaraVita<sup>™</sup> MULTIPHOLATE</b> Phun 1 lần.</p> <p>* Tưới phân một lần/ngày</p>	 <p><b>YaraVita<sup>™</sup> BOTRAC</b> Phun 2 lần</p>  <p><b>YaraVita<sup>™</sup> SENIPHOS</b> Phun 1 lần</p>  <p><b>YaraVita<sup>™</sup> BUD BOOSTER</b> Phun 1 lần.</p>  <p><b>YaraVita<sup>™</sup> MULTIPHOLATE</b> Phun 1 lần.</p> <p>* Tưới phân một lần/ngày</p>

Ghi chú: ▪ Dung dịch trong thùng A và B cần pha loãng 100 lần trước khi tưới cho cây ▪ Có thể thêm YaraRega 18-4-19 ở giai đoạn phát triển trái nếu thấy hiện tượng thiếu đạm.