





























Knowledge grows

Quy trình tưới phân Yara cho Lơ Xanh trồng trên đất



Tưới nền (trước trồng 5 ngày)	0 - 20 ngày sau trồng	21 ngày sau trồng - 35 NST	36 ngày sau trồng – Kết Thúc
<p>Thùng A</p>  <p>YaraTera[®] CALCINIT[®] 4,4 kg</p>  <p>YaraTera[®] KRISTA[™] MAP 1,2 kg</p> <p>Thùng B</p>  <p>YaraTera[®] KRISTALON[®] YELLOW 4,0 kg</p> <p>Magie sunphate: 2,0 kg Solubor: 55 gr Urea: 1,0 kg</p>	<p>Thùng A</p>  <p>YaraTera[®] CALCINIT[®] 6,2 kg</p>  <p>YaraTera[®] KRISTA[™] MAP 2,2 kg</p> <p>EDTA 13%: 123 gr</p> <p>Thùng B</p>  <p>YaraRega[™] 18-4-19+TE[®] 5,2 kg</p>  <p>YaraTera[®] KRISTA[™] MAP 2,5 kg</p> <p>Magie sunphate: 4,0 kg Solubor: 65 gr Manganse EDTA 13%: 85 gr Copper EDTA 15%: 13 gr</p>	<p>Thùng A</p>  <p>YaraTera[®] CALCINIT[®] 7,2 kg</p>  <p>YaraTera[®] KRISTA[™] PLUS 2,2 kg</p> <p>EDTA 13%: 130 gr</p> <p>Thùng B</p>  <p>YaraRega[™] 18-4-19+TE[®] 6,2 kg</p>  <p>YaraTera[™] KRISTA[™] MKP 1,0 kg</p>  <p>YaraTera[®] KRISTA[™] SOP 1,0 kg</p> <p>Manganse EDTA 13%: 85 gr Solubor: 70 gr Copper EDTA 15%: 13 gr</p>	<p>Thùng A</p>  <p>YaraTera[®] CALCINIT[®] 6,0 kg</p>  <p>YaraTera[®] KRISTA[™] K PLUS 2,0 kg</p> <p>EDTA 13%: 130 gr</p> <p>Thùng B</p>  <p>YaraRega[™] 18-4-19+TE[®] 5 kg</p>  <p>YaraTera[™] KRISTA[™] MKP 0,5 kg</p>  <p>YaraTera[®] KRISTA[™] SOP 2,5 kg</p> <p>Copper EDTA 15%: 13 gr Magie sunphate: 3,0 kg Manganse EDTA 13%: 85 gr Solubor: 35gr</p>
<p>* EC=2.7-3.0, pH= 6.3-6.5</p>	<p>* EC=1.5-1.8, pH= 6.0-6.5</p>	<p>* EC=2.5-2.8, pH=5.8-6.2</p>	<p>* EC=2.5-2.8, pH=5.8-6.2</p>
	<p> YaraVita[™] HYDROPHOS Zn Phun chống đốm, dưỡng rễ ,phun 3 lần</p>	<p> YaraVita[™] BOTRAC Phun 2 lần</p> <p> YaraVita[™] SENIPHOS Phun 1 lần</p> <p> YaraVita[™] BUD BOOSTER Phun 1 lần.</p> <p> YaraVita[™] MULTIPHOLATE Phun 1 lần.</p>	<p> YaraVita[™] BOTRAC Phun 2 lần</p> <p> YaraVita[™] SENIPHOS Phun 1 lần</p> <p> YaraVita[™] BUD BOOSTER Phun 1 lần.</p> <p> YaraVita[™] MULTIPHOLATE Phun 1 lần.</p>
	<p>* Tưới phân 3 lần/ tuần</p>	<p>* Tưới phân một lần/ngày</p>	<p>* Tưới phân một lần/ngày</p>

Ghi chú: ▪ Dung dịch trong thùng A và B cần pha loãng 100 lần trước khi tưới cho cây ▪ Có thể thêm YaraRega 18-4-19 ở giai đoạn phát triển trái nếu thấy hiện tượng thiếu đạm.