






Knowledge grows


# Quy trình bón phân Yara cho cây Sầu Riêng




Sau thu hoạch (Bón 3 lần)



Lúc ra hoa



Sau đậu trái (Bón 3 lần)



Vô cộm (Bón 2 lần)



1 tháng trước thu hoạch

## Yara – Giải Pháp Cho Nông Nghiệp Bền Vững



**YaraMila<sup>®</sup>**  
**RACER<sup>™</sup>**  
0,7 kg/cây



**YaraMila<sup>®</sup>**  
**COMPLEX<sup>®</sup>**  
0,5 kg/cây



**YaraMila<sup>®</sup>**  
**COMPLEX<sup>®</sup>**  
0,5 kg/cây



**YaraMila<sup>®</sup>**  
**COMPLEX<sup>®</sup>**  
0,8 kg/cây



**YaraMila<sup>®</sup>**  
**COMPLEX<sup>®</sup>**  
0,8 kg/cây



**YaraLiva<sup>®</sup>**  
**NITRABOR<sup>®</sup>**  
0,1 kg/cây



**YaraLiva<sup>®</sup>**  
**NITRABOR<sup>®</sup>**  
0,1 kg/cây



**YaraLiva<sup>®</sup>**  
**NITRABOR<sup>®</sup>**  
0,1 kg/cây



**YaraLiva<sup>®</sup>**  
**NITRABOR<sup>®</sup>**  
0,1 kg/cây



**YaraLiva<sup>®</sup>**  
**NITRABOR<sup>®</sup>**  
0,1 kg/cây



**YaraSuna<sup>™</sup>**  
**Organic 3.5-2-2**  
500-1000 kg/ha



**YaraSuna<sup>™</sup>**  
**Organic 3.5-2-2**  
500-1000 kg/ha



**YaraVita<sup>™</sup>**  
**SENIPHOS**  
Chống sượng



**YaraVita<sup>™</sup>**  
**SENIPHOS**  
Chống sượng



**YaraVita<sup>™</sup>**  
**BUD BOOSTER**  
Dưỡng tược



**YaraVita<sup>™</sup>**  
**BORTRAC**  
Tăng thụ phấn



**YaraVita<sup>™</sup>**  
**BORTRAC**  
Chống rụng  
trái non



**YaraVita<sup>™</sup>**  
**BUD BOOSTER**  
Chống nứt gai

- Tổng số (7,5kg/1 cây): 2,1kg YaraMila Racer + 4,4kg YaraMila Complex + 1 kg YaraLiva Nitabor
- Pha phân bón lá YaraVita theo liều lượng khuyến cáo trên nhãn sản phẩm
- Trên đây là mức khuyến cáo chung, cần được điều chỉnh cho phù hợp với điều kiện canh tác và năng suất mục tiêu

