



Knowledge grows

YaraConnect 2025

Hướng dẫn sử dụng tính năng
nhập hóa đơn

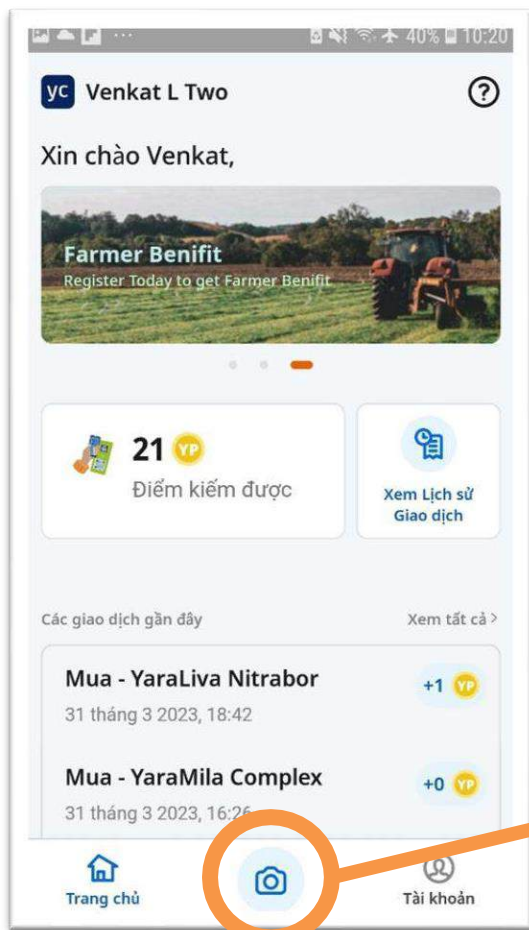
Bản cập nhật ngày 01.01.2025



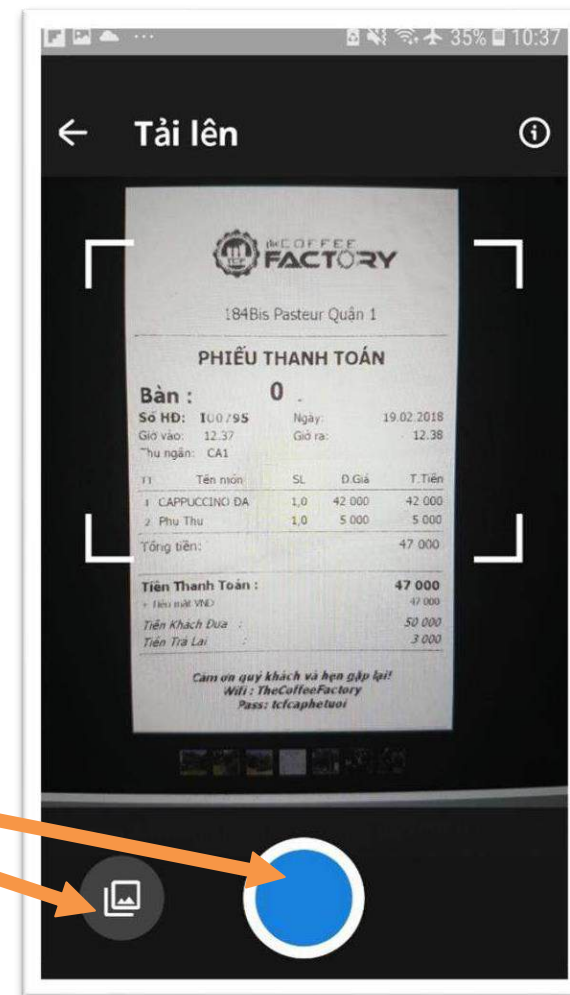
Mục Lục

No.	Nội dung chính	Trang
1	Chụp/tải hình hóa đơn mua hàng phân bón Yara	3-4
2	Điền thông tin hóa đơn	5-8
3	Xác nhận hóa đơn	9-10
4	Hóa đơn bị từ chối	11
5	Thể lệ và quy định chương trình YaraConnect 2025	12-13

1. Chụp/tải hình hóa đơn mua hàng phân bón Yara



Bấm vào icon Camera để chụp ảnh hoặc chọn ảnh có sẵn trong Bộ sưu tập



*hình ảnh hóa đơn mang tính minh họa

1. Chụp/tải hình hóa đơn mua hàng phân bón Yara



Đảm bảo thông tin hiển thị sáng và rõ ràng.

Nếu hình ảnh bị mờ, vui lòng chụp/tải lại ảnh khác

Xác nhận hình ảnh

*hình ảnh hóa đơn mang tính minh họa

2. Điền thông tin hóa đơn

← Chi tiết biên nhận

PHIẾU THANH TOÁN

Bàn : 0 -

Số HD: IU0/95 Ngày: 19.02.2018
Giờ vào: 12.37 Giờ ra: 12.38
Thu ngân: CA1

ST	Tên món	SL	Đ.Giá	T.Tiền
1	CAPPUCCINO ĐA	1,0	42 000	42 000
2	Phụ Thu	1,0	5 000	5 000
Tổng tiền:				47 000
Tiền Thanh Toán :				47 000
Tiền mặt VND				47 000

Ngày của hóa đơn *
19 tháng 1 2024

Chỉ các biên nhận trong 4 ngày qua mới hợp lệ
5

ID biên nhận *

Nhập ID biên nhận duy nhất

Chọn nhà phân phối * >

Gửi

Chọn ngày lập hoá đơn

< Tháng Một 2024 >

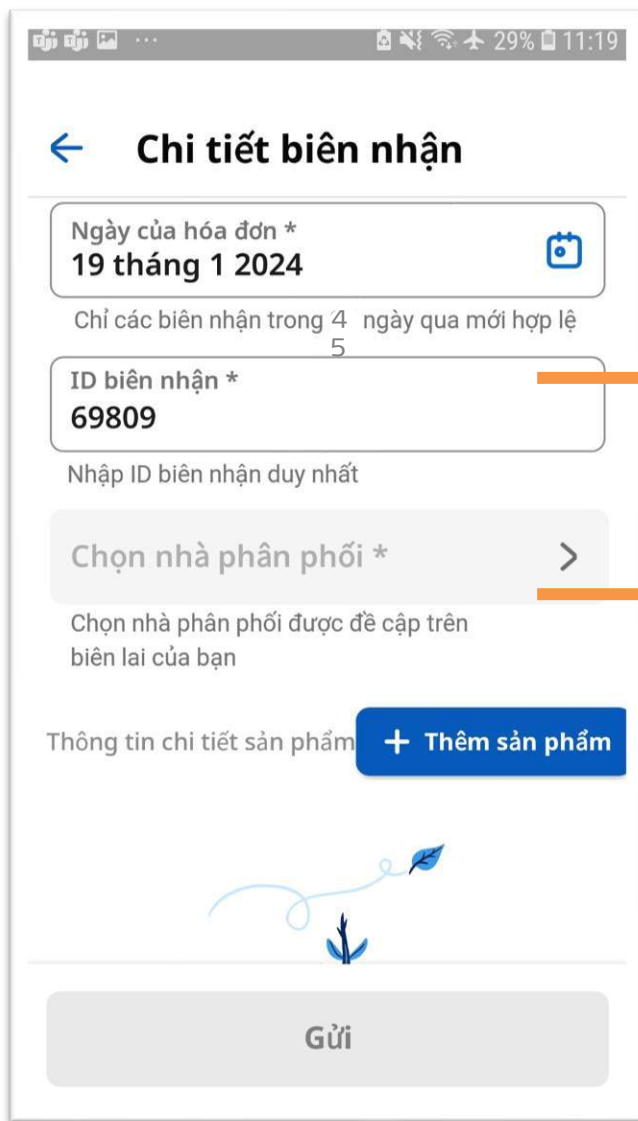
Hai	Ba	Tứ	Năm	Sáu	Bảy	CN
1	2	3	4	5	6	7
8	9	10	11	12	13	14
15	16	17	18	19	20	21
22	23	24	25	26	27	28
29	30	31				

Trở lại Xác nhận

Chọn ngày tháng xuất hóa đơn

Hãy đảm bảo hóa đơn được tải lên app trong vòng 45 ngày kể từ ngày xuất hóa đơn. Nếu vượt quá thời gian đó, hệ thống sẽ từ chối hóa đơn của bạn.

2. Điền thông tin hóa đơn



The screenshot shows a mobile application interface for entering invoice details. At the top, there is a status bar with icons for signal, Wi-Fi, airplane mode, 29% battery, and the time 11:19. Below the status bar is a back arrow and the title "Chi tiết biên nhận". The form contains several fields: a date field for "Ngày của hóa đơn *" with the value "19 tháng 1 2024" and a calendar icon; a text field for "ID biên nhận *" with the value "69809" and a note "Chỉ các biên nhận trong 4 ngày qua mới hợp lệ" and "5"; a dropdown menu for "Chọn nhà phân phối *" with a right arrow and a note "Chọn nhà phân phối được đề cập trên biên lai của bạn"; a section for "Thông tin chi tiết sản phẩm" with a blue button "+ Thêm sản phẩm"; and a large grey button at the bottom labeled "Gửi".

Ghi nhận số hóa đơn chính xác như trên hình ảnh hóa đơn đã tải

Chọn Nhà phân phối đã xuất hóa đơn

2. Điền thông tin hóa đơn

← Chi tiết biên nhận

Chọn nhà phân phối được đề cập trên biên lai của bạn

Thông tin chi tiết sản phẩm **+ Thêm sản phẩm**

Chưa có sản phẩm nào được thêm vào

Thêm tất cả sản phẩm từ biên lai của bạn

Gửi

← Chọn sản phẩm

Tìm kiếm

YaraTera Kristalon Scarlet
YaraTera
25 KG

Số lượng
20

Nhập số lượng theo hoá đơn

YaraMila Dragon *UKi*
YaraMila
25 KG

Số lượng
50

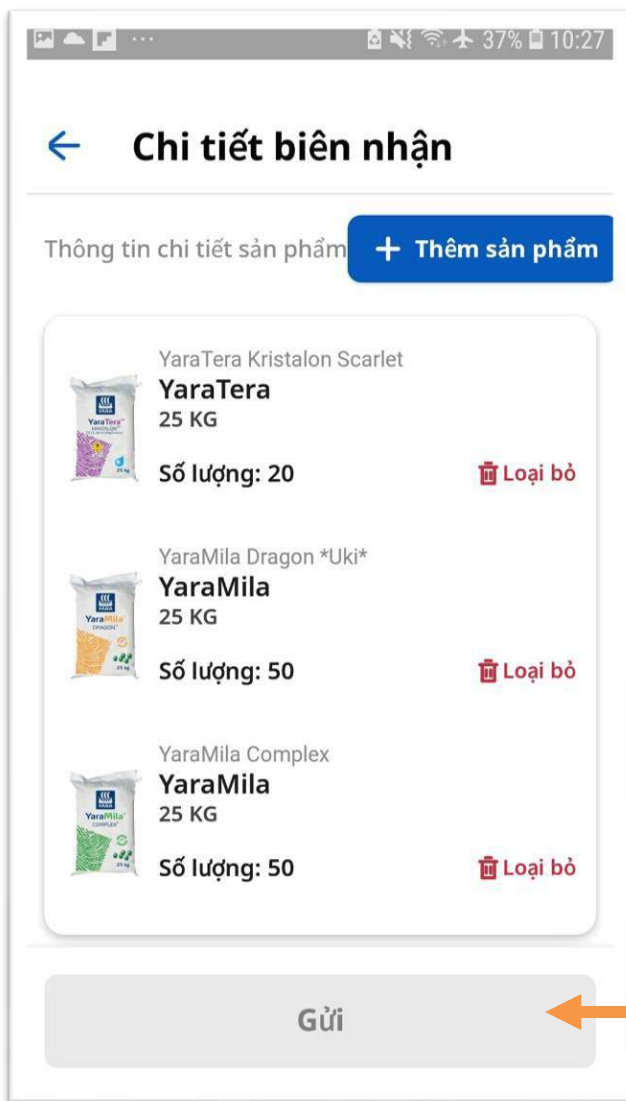
Nhập số lượng theo hoá đơn

Tiếp theo

Chọn sản phẩm và ghi nhận số lượng sản phẩm đã mua (đơn vị: bao). Đảm bảo bạn sẽ ghi nhận đầy đủ mọi sản phẩm Yara và số lượng khớp với hình hóa đơn đã tải.

Xác nhận thông tin sản phẩm

2. Điền thông tin hóa đơn



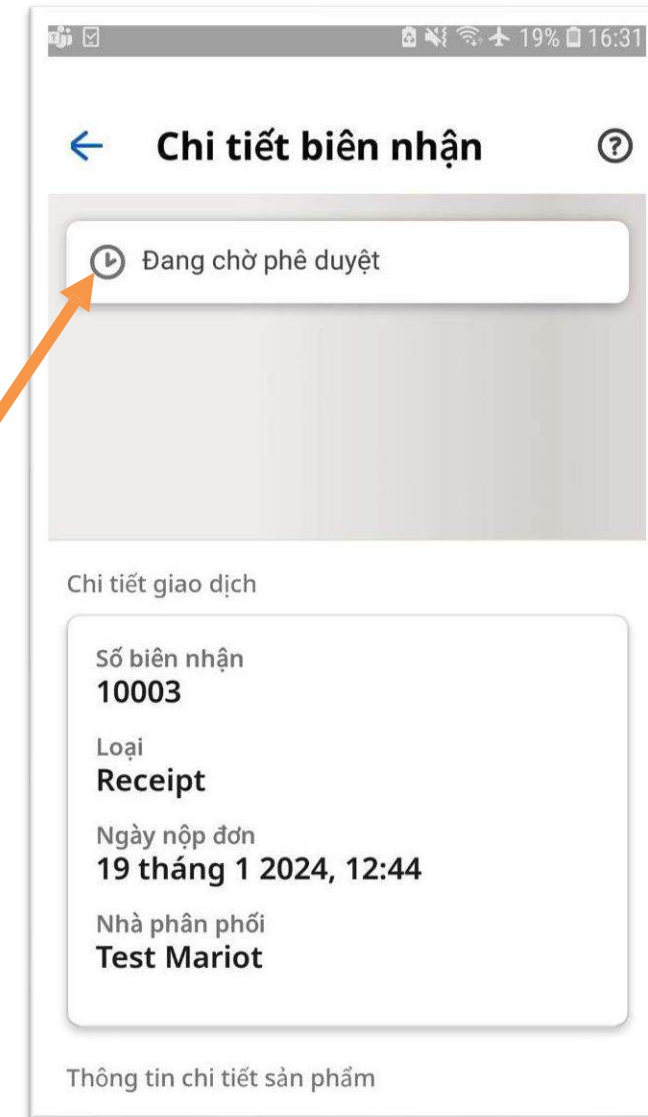
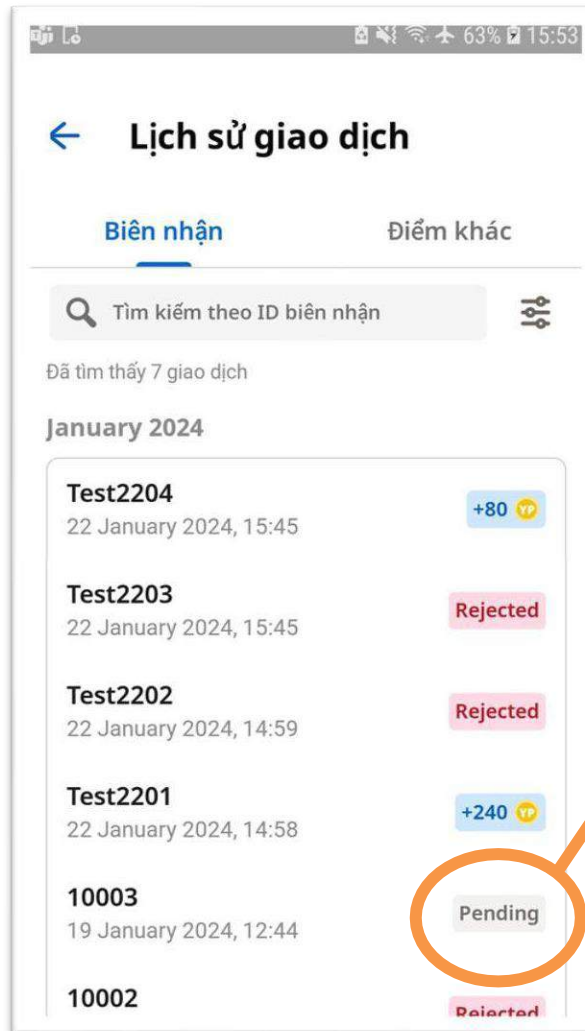
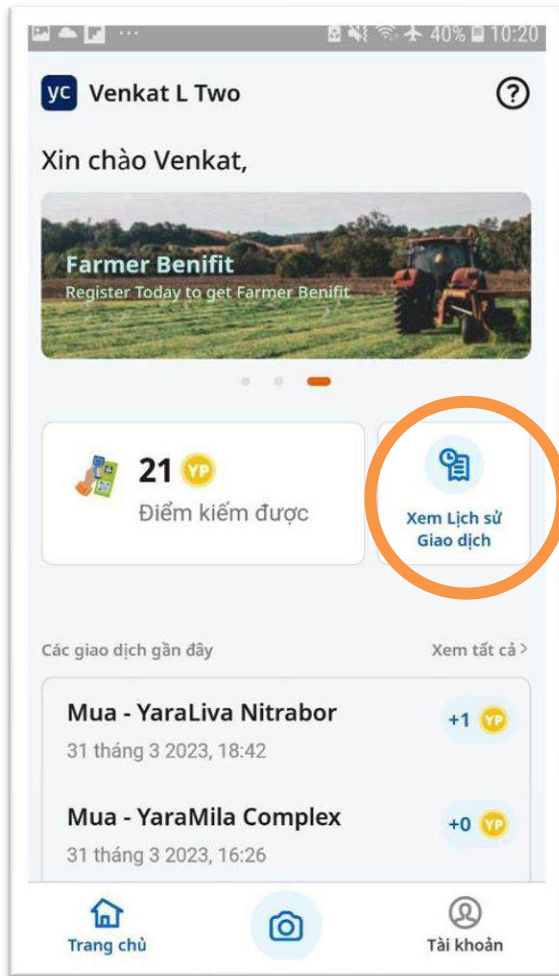
LƯU Ý!!!

Khi đã bấm Gửi, bạn hoàn toàn chịu trách nhiệm cho việc khai báo thông tin trên hóa đơn là chính xác.

Nếu có sự chênh lệch giữa việc ghi nhận thông tin trên app và hình ảnh hóa đơn đính kèm, Yara sẽ dựa trên hình ảnh hóa đơn đính kèm để ra quyết định tương ứng.

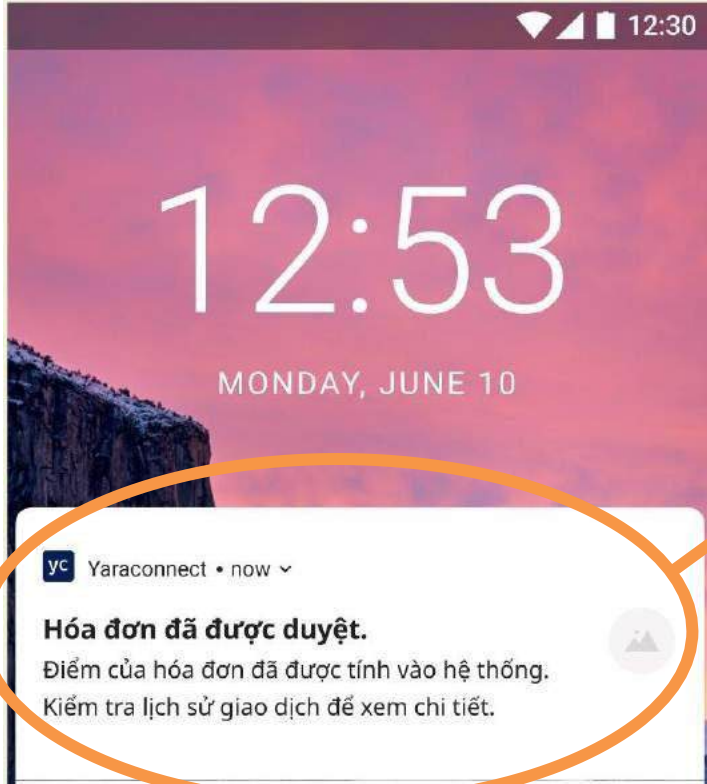
Kiểm tra lại mọi thông tin hóa đơn thật chính xác và bấm Gửi!

3. Xác nhận hóa đơn

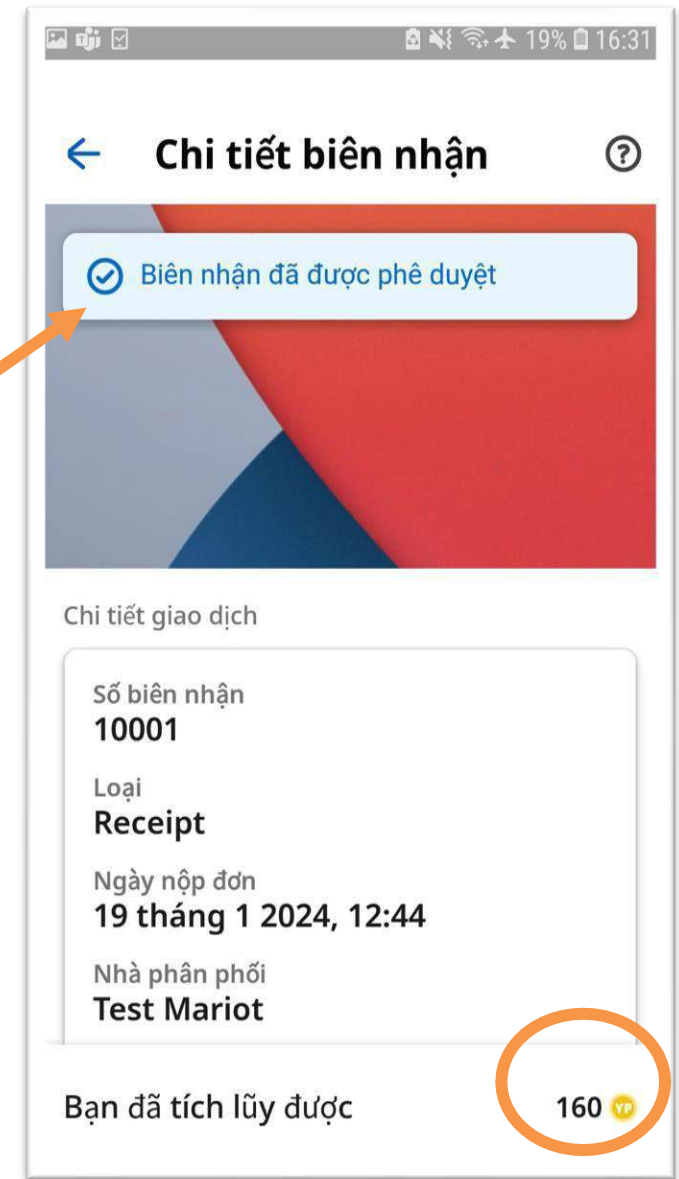
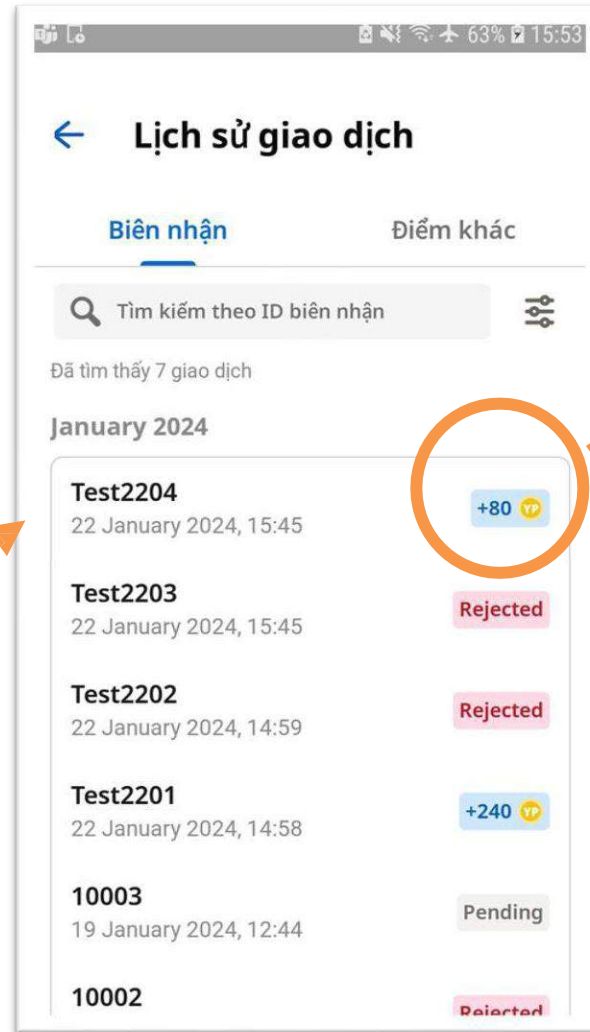


Kiểm tra trạng thái xét duyệt hóa đơn trong Lịch sử giao dịch.

3. Xác nhận hóa đơn

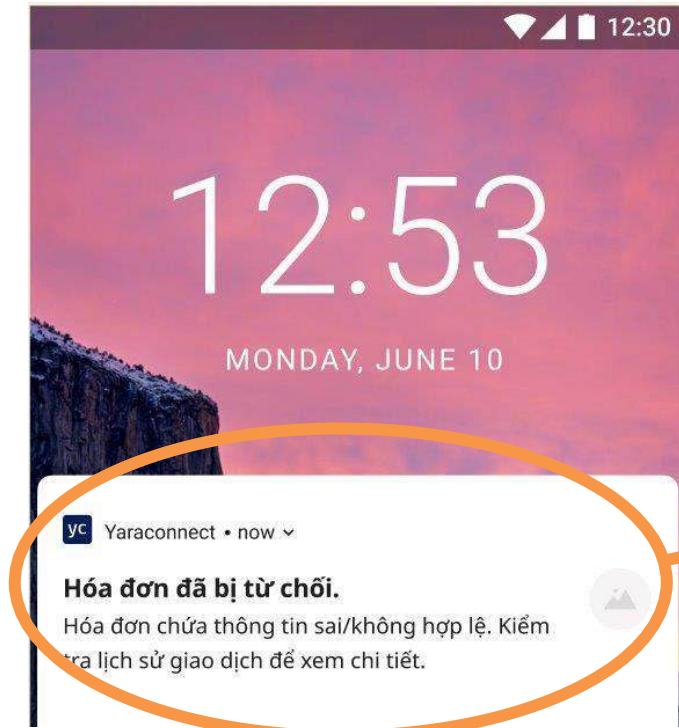


Bạn sẽ nhận được thông báo khi hóa đơn được duyệt thành công

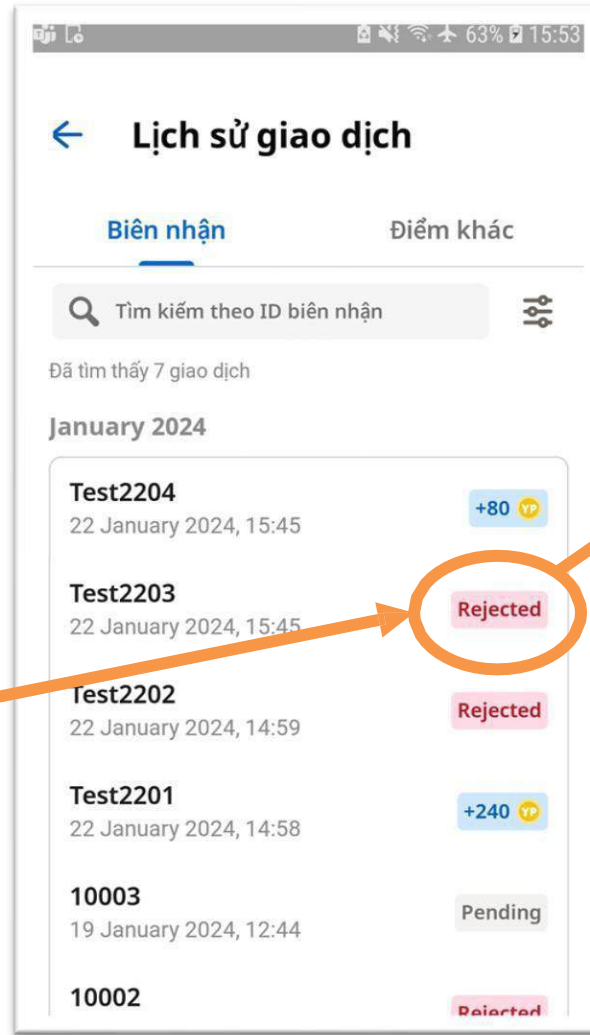


Kiểm tra số điểm tích lũy

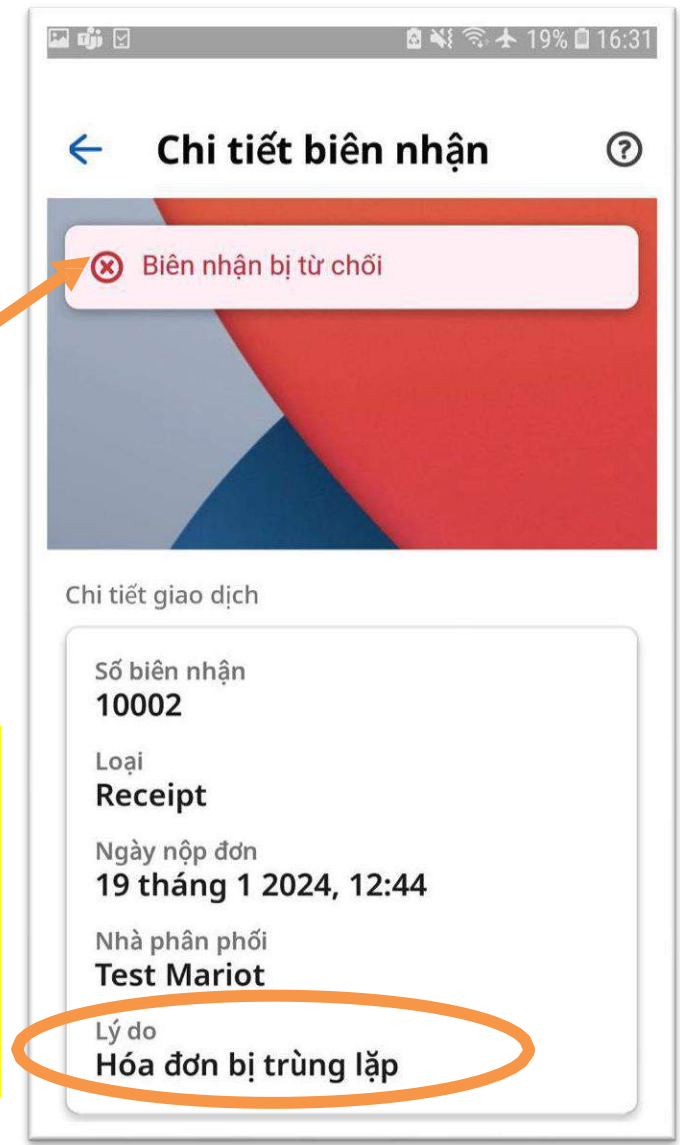
4. Hóa đơn bị từ chối



Bạn sẽ nhận được thông báo nếu hóa đơn bị từ chối



Kiểm tra lý do hóa đơn bị từ chối
Bạn có thể tạo yêu cầu ghi nhận hóa đơn mới và tải/chụp lại ảnh hóa đơn để gửi lại.





5. Thể lệ và quy định chương trình YaraConnect 2025

 **Phạm vi áp dụng:**
Hệ thống đại lý Yara Việt Nam trên toàn quốc.

 **Mức điểm thưởng quy định:**
1 bao phân = 5 điểm YC
Xem chi tiết ở bảng bên dưới

 **Thời hạn áp dụng:**
Từ ngày 01/01/2025
đến hết ngày 31/12/2025

 **Sản phẩm áp dụng:**
Phân bón Yara (trừ phân bón hữu cơ YaraSuna, phân trộn MIXA, phân bón lá YaraVita).

	Điểm YC	Giải thưởng
	1,000	3 bao YaraLiva NITRABOR
	2,000	6 bao YaraLiva NITRABOR
	3,500	10 bao YaraLiva NITRABOR
	7,000	21 bao YaraLiva NITRABOR
	10,000	29 bao YaraLiva NITRABOR
	20,000	59 bao YaraLiva NITRABOR
	40,000	118 bao YaraLiva NITRABOR
	80,000	236 bao YaraLiva NITRABOR
	120,000	354 bao YaraLiva NITRABOR

5. Thẻ lễ và quy định chương trình YaraConnect 2025

- * Chương trình chỉ áp dụng cho các Đại Lý nhập hàng thông qua hệ thống Nhà Phân Phối của Yara Việt Nam (gọi tắt là Yara) được chỉ định cho Đại Lý theo khu vực trên toàn quốc. Chương trình không áp dụng cho nông dân hay các đối tác doanh nghiệp khác.
- * Giải thưởng không được quy đổi thành tiền. Giải thưởng có thể thay đổi so với hình ảnh hoặc do một số nguyên nhân khách quan như hết hàng, mẫu mã thay đổi,... và sẽ được thay thế bằng một phần quà khác có giá trị tương đương.
- * Đại Lý được nhận thông báo **đổi thưởng vào cuối năm**. Giải thưởng sẽ được Nhà Phân Phối gửi đến Đại Lý vào lần mua hàng tiếp theo của Đại Lý, sau khi có xác nhận từ phía Yara.
- * Yara chấp nhận tích điểm nếu Đại Lý có **hóa đơn/phiếu mua hàng/phiếu xuất kho hợp lệ**. Hình ảnh phải hiển thị đầy đủ, rõ ràng các thông tin sau: thông tin Nhà Phân Phối của Yara được chỉ định cho Đại Lý theo khu vực, ngày xuất phiếu, danh mục sản phẩm Yara và chữ ký từ bên bán hàng.
- * Các sản phẩm phân bón Yara áp dụng tích điểm không bao gồm YaraSuna, hay các sản phẩm thuộc dòng phân trộn MIXA, phân bón lá YaraVita.
- * Thời hạn **gửi yêu cầu tích điểm tối đa trong 45 ngày** tính từ ngày xuất hóa đơn/phiếu mua hàng/phiếu xuất kho từ Nhà Phân Phối đến ngày Đại Lý nhập thông tin trên YaraConnect. Nếu quá hạn, Đại Lý sẽ không thể hoàn thành yêu cầu tích điểm.
- * Yara có quyền từ chối trao thưởng và khóa tài khoản YaraConnect nếu phát hiện Đại Lý mua hàng từ các đơn vị khác với hệ thống Nhà Phân Phối của Yara được chỉ định cho Đại Lý theo khu vực, bán hàng ngoài khu vực được quy định hay có bất kỳ hành vi gian lận nào khác.
- * Yara được quyền thay đổi và chỉnh sửa trong trường hợp số điểm thưởng bị lỗi nhập chưa chính xác hay chênh lệch với thực tế mua hàng của Đại Lý. Việc chỉnh sửa căn cứ theo hình ảnh Đại Lý tải lên trong yêu cầu tích điểm tương ứng nếu có mâu thuẫn.
- * Yara được quyền điều chỉnh, cập nhật điều kiện, điều khoản bất kỳ cho phù hợp trong thời gian diễn ra chương trình.

 Liên hệ hỗ trợ:   Yara Vietnam, nhân viên Yara tại địa phương

Cảm ơn

